











Jämförelsematrix mellan POINT smart BYGG och POINT smart Ark+



Funktioner/Beskrivning	POINT smart Bygg	POINT smart Ark +
 Format och skala	X	X
 Systemnät/modulnät	-	X
Cirklar	-	X
Rektangel	-	X
Romb	-	X
 Layout – parametriska funktioner med databaser	X	X
Väggar 2D	X	X
Väggar 3D	-	X
Kontreforter/nischer 3D	-	X
Pelare 2D	X	X
Pelare 3D	-	X
Väggöppningar 2D	X	X
Väggöppningar 3D	-	X
Dörrar 2D / Fönster 2D	X	x
Dörrar 3D / Fönster 3D	-	x
Isolering	X	X
 Uppställningar/Fasader	-	X
Fönster	-	X
Dörrar	-	X
 Konstruktion	-	X
Pålar	-	X
Pålfundament 2D/3D	-	X

Balkar och stålprofiler	-	X
Bjälklag 2D/3D	-	X
Tak 2D/3D - valmat, Pulpet, Sadel	-	X
Tak 2D/3D – 8 standard typer	-	X
Material	-	X
Tegel	-	X
Plåtprofiler	-	X
Skruvar	-	X
Ingjutningslittera	-	X
Svetsmarkeringar	-	X
 Symbolhantering 2D/3D	X	X
POINT Standard	X	X
3D-inredning	X	X
Brand och utrymning	X	X
Brand och utrymning SS-2875	X	X
 Brand, utrymning och kontrollritningar	-	X
Utrymningsplaner SS-2875	-	X
Brandsymboler ISO 6790	-	X
Kontrollritningar	-	X
 Revideringar	X	X
Revideringsruta	X	x
Revideringsmoln	X	X
Revideringspil	X	X
 Pilar	X	X
 Lagerhantering	X	X
Ritning	X	X
Via objekt	X	X
Lagersystemfiler	X	X
 Texthantering	X	X
Radtext	X	X
Stycketext	X	X

Hänvisningstext	-	X
Importera textfil	-	X
 Littering/mängdning	-	X
Styckemängdning – 8 olika rapporter	-	X
Areamängdning – 5 olika rapporter	-	X
Utsättningsdata – rapporttyp	-	X
 Hjälp tangentbord	X	X
Koordinatinmatning	X	X
Vinkelinmatning	X	X
 Programinställning	X	X
Programtooltips	X	X
Symboltooltips	X	X
Symbolvisning	X	X
Fontinställning	X	X
Programinfo	X	X
Språk mm	X	X
 Ritningsinställningar	X	X
 Manual/Hjälp	X	x